Panasonic®

取扱説明書

保管用

施工説明付き

住宅用照明器具(表札灯)

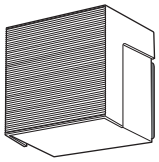

品番 LGW85110(ホワイト) LGW85111(シルバーグレーメタリック)
LGW85112(ブラウン) LGW85113(ダークブラウン)
LGW85114(プラチナメタリック) LGW85115(オフブラック)

お客様へ

このたびは、パナソニック製品をお買い上げいただき、まことにありがとうございます。
取扱説明書をよくお読みのうえ、正しく安全にお使いください。
ご使用前に「安全上のご注意」（1ページ）を必ずお読みください。
この取扱説明書は大切に保管してください。
施工には電気工事士の資格が必要です。必ず、販売店、工事店に依頼してください。

安全上のご注意

必ずお守りください

人への危害、財産の損害を防止するため、必ずお守りいただくことを説明しています。

■誤った使い方をしたときに生じる危害や損害の程度を区分して、説明しています。

⚠ 警告	「死亡や重傷を負うおそれがある内容」です。
⚠ 注意	「傷害を負うことや、財産の損害が発生するおそれがある内容」です。

■お守りいただく内容を、次の図記号で説明しています。（下図は図記号の一例です。）

🛇 🔧	してはいけない内容です。
❗	実行しなければならない内容です。

⚠ 警告

必ず守る

●異常を感じた場合、速やかに電源を切る
異常状態が収まったことを確認し、販売店またはお客様ご相談窓口にご相談ください。

●ランプは器具表示のものを使用する
間違った種類、ワット数のランプを使用すると、火災、感電のおそれがあります。

分解禁止

●器具を改造したり、部品交換をしない
火災、感電、落下によるけがのおそれがあります。

⚠ 注意

必ず守る

●照明器具には寿命があります。
設置して10年経つと、外観に異常がなくても内部の劣化は進行しています。
点検・交換してください。
点検せずに長期間使い続けるとまれに火災、感電、落下などに至る場合があります。
◎1年に1回は「安全チェックシート」に基づき自主点検してください。

●本体の取り外しは販売店、工事店に依頼する
本体の取り外しには資格が必要です。

●ランプ交換、お手入れの際は、電源を切る
通電状態で行うと感電の原因となることがあります。

接触禁止

●点灯中や消灯直後はランプやその周辺にさわらない
やけどの原因となることがあります。
◎お手入れやランプ交換は電源を切り、ランプやその周辺が冷めてから行ってください。

禁止

●器具に直接日光が当たる状態で点灯させない
温度上昇によるランプ短寿命や一時的な明るさ低下、不点灯の原因となります。

工事店様へ　施工の前によくお読みのうえ、正しく施工してください。
この説明書は必ずお客様にお渡しください。

施工説明

安全上のご注意　必ずお守りください

⚠警告

■取付面

禁止

●次のような場所には取り付けない
火災、感電、落下によるけがのおそれがあります。

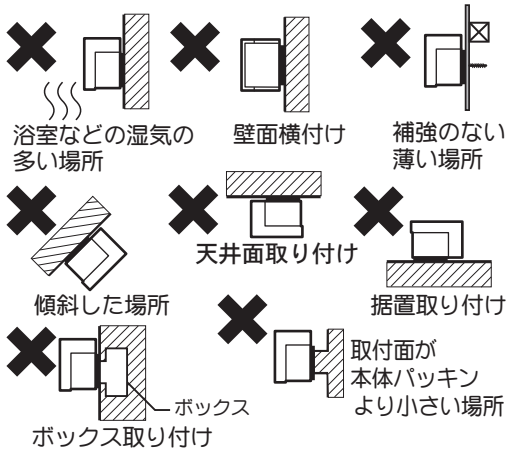

◎この器具は防雨型、壁面縦取付専用です。

必ず守る

●取付面と本体パッキンのスキマおよびパッキン外周部にシール剤を塗る
本体パッキンと取付面とのスキマを防水シール剤などで埋めてください。

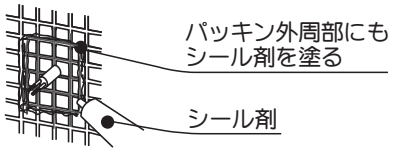

防水が不完全な場合、火災、感電のおそれがあります。

■壁スイッチ

必ず守る

●調光器が付いた壁スイッチの場合は、一般の入切用スイッチに交換する
火災のおそれがあります。

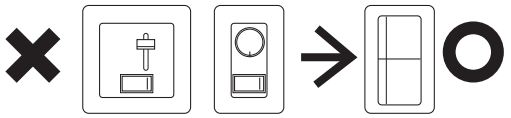

◎調光器の取り外しが必要です。

■その他

必ず守る

●器具の取り付けは、説明書に従い確実に行う
取り付けに不備があると、火災、感電、落下によるけがのおそれがあります。

●交流100ボルトで使用する
過電圧を加えると過熱し、火災、感電のおそれがあります。

●電源線は端子台の差込み穴の奥まで確実に差込む
差し込みが不完全な場合、火災、感電のおそれがあります。

⚠注意

禁止

●温度の高くなるものの上に取り付けない
ガス機器やその排気筒の上に取り付けないでください。
守らないと火災の原因となることがあります。

必ず守る

●付属の梱包材は取り除いて使用する
そのまま使用すると、火災の原因となることがあります。

●器具表示の指定方向に従って取り付ける
守らないと、火災、感電、落下によるけがのおそれがあります。

●電源線はランプに触れないようにする
守らないと、火災、感電の原因となることがあります。

施工前のご注意

配線についてのご注意

- 壁スイッチを設けることをおすすめします。
  壁スイッチを設けると使用しない時やランプ交換、お手入れの際に電源を切ることができます。
- ほたるスイッチと接続する場合は器具１台につきスイッチ３個までご使用ください。（４個以上のほたるスイッチと接続すると、スイッチを切りにしても器具が消灯しないことがあります）

付属部品の確認

- 付属の木ネジ(2本)があることを確認してください。

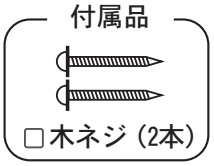

取り付け時のご注意

- この器具はカバーの取り外しに下図の空間が必要です。

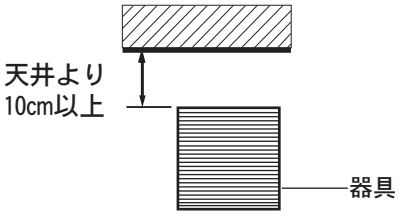

LGW85110-T3B1

各部のなまえと取り付けかた

安全のため、電源を切ってから行ってください

取り付け前の準備

①カバーを外す
- 本体部とカバー部を別に持ち、カバーをスライドさせ引き外してください。

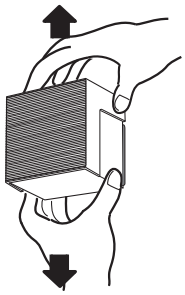

②ランプを外す
- ランプに貼ってある梱包テープ(青テープ)をはがしてランプを外してください。

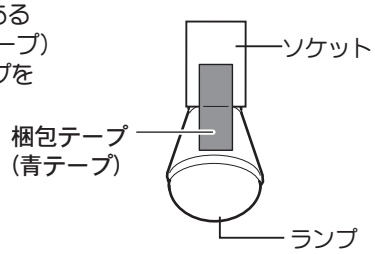

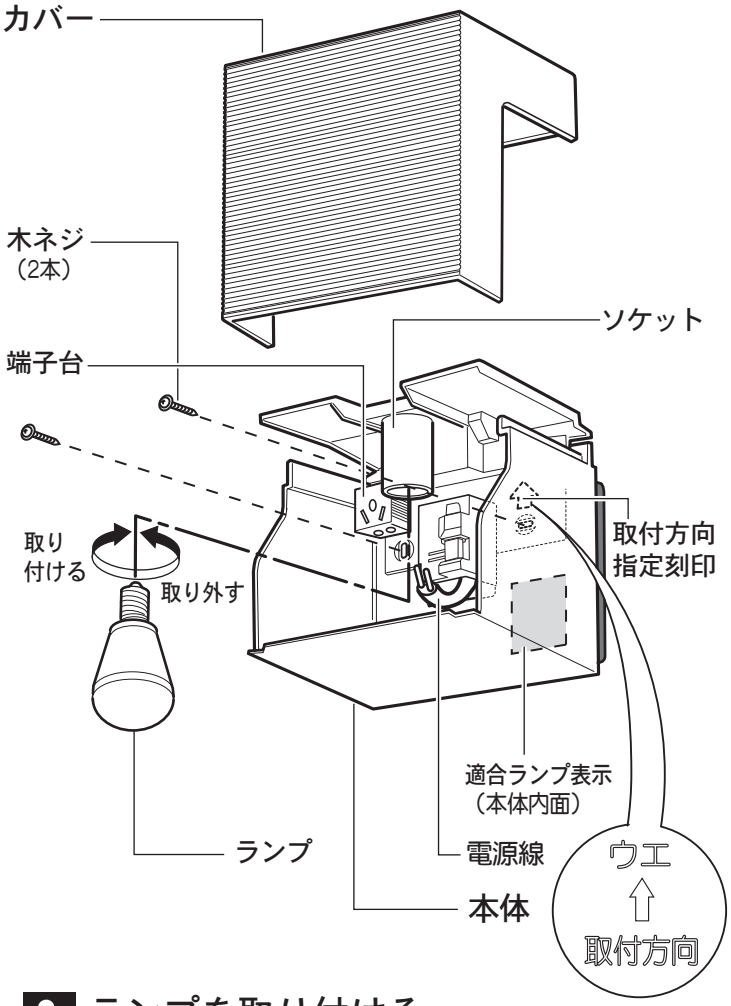

1 本体を取り付ける

- 取付方向表示に従い補強材のある場所に付属の木ネジ(2本)で取り付けてください。
- 器具取付ピッチ 66.7mm
- 電源穴位置を中心より25mm下側へ設定してください。

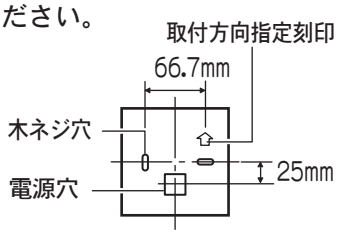

⚠ 注意

器具表示の指定方向に従って取り付ける

守らないと、火災、感電、落下によるけがのおそれがあります。

2 端子台に電源線を接続する

- 電源口出し線の長さを100mm、外被部ムキを35mmに設定してください。
- ランプに触れないように電源線の処理を行ってください。

  接続が不完全な場合火災の原因となることがあります。

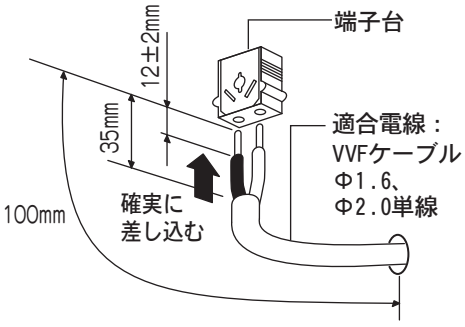

⚠ 注意

電源線はランプに触れないようにする

守らないと、火災、感電の原因となることがあります。

3 ランプを取り付ける

4 カバーを取り付ける

- カバーを本体に合わせて音がするまで押し下げる。

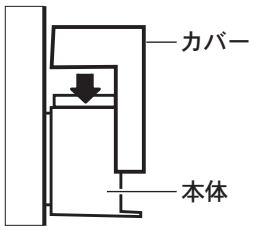

カバーを外す場合

- カバーを真上に引き上げて外す。

電源線の外しかた

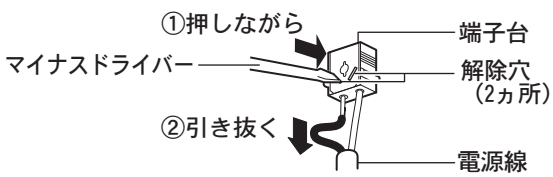

マイナスドライバー等の先端で解除穴を押しながら片方ずつ電源線を引き抜く

お手入れ・ランプ交換

電源を切って、ランプやその周辺が冷めてから行ってください

●明るく安全に使用していただくため、
定期的（６カ月に１回程度）に清掃してください。
●汚れがひどい場合は、
石けん水に浸した布をよく絞ってふき取り、
乾いたやわらかい布で仕上げてください。

確認　シンナー、ベンジンなどの
揮発性のものでふいたり、
殺虫剤をかけたりしないでください。
変色、破損の原因となります。

●ランプの明るさが低下するとランプの寿命です。
ランプを交換してください。
●パナソニック製ランプをお求めください。
●ランプは販売店、工事店にご注文ください。
●ランプの種類は器具に表示しています。
白熱灯、電球形蛍光灯は使用できません。

ランプの交換方法

①カバーを取り外す
・カバーを真上に引き上げて外す。
②ランプを交換する
③カバーを取り付ける
・カバーを本体に合わせて
音がするまで押し下げる。

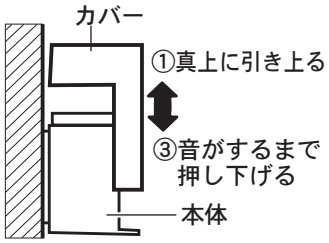

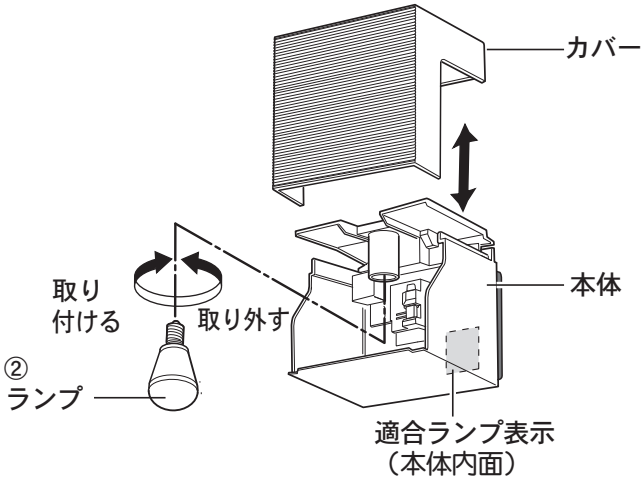

ご使用上に関するお知らせ

故障や異常ではありません

●一般屋外仕様ですので、海岸隣接地帯では、塩害により短期間で錆が発生するおそれがあります。
●LEDにはバラツキがあるため、同一品番でも商品ごとに発光色、明るさが異なる場合があります。

仕 様

付属ランプの品名はランプに表示しています。ご確認ください。

使用電圧	周波数	消費電力	付属ランプ	使用環境
AC100V	50／60Hz共用	5.2W	LED電球小形電球タイプ 5.2W（E17）	屋外用

●LED照明器具の光源寿命は、40,000時間です。（照明器具の寿命とは異なります。）
光源の寿命は、点灯しなくなるまでの総点灯時間または、全光束が点灯初期の70％に下がるまでの総点灯時間の
いずれか短い時間を推定したものです。

保証とアフターサービス

よくお読みください

使いかた・お手入れ・修理などは…
■まず、お買い上げの販売店へご相談ください
▼お買い上げの際に記入されると便利です

販売店名
電　話　（　　）　ー
お買い上げ日　　年　　月　　日

●保証期間中は、保証の規定に従って出張修理いたします。
●保証期間終了後は、診断をして修理できる場合は、ご要望により
修理させていただきます。
＊修理料金は次の内容で構成されています。

技術料	診断・修理・調整・点検などの費用
部品代	部品および補助材料代
出張料	技術者を派遣する費用

●アフターサービスについてのご不明な点や修理に関するご相談は、
お買い上げの販売店または別紙お客様ご相談窓口にお問い合わせ
ください。

修理を依頼されるときは…
まず電源を切って、お買い上げ日と以下の内容をご連絡ください。

●製　品　名	住宅用照明器具
●品　　番	□LGW85110　□LGW85111 □LGW85112　□LGW85113 □LGW85114　□LGW85115
☑ 器具のラベルをご参照していただき、品番にチェックをしてください。	
●故障の状況	できるだけ具体的に

保証期間：お買い上げ日から本体1年間

ランプなどは消耗品ですので保証期間内でも「有料」とさせて
いただきます。
保証書が必要な場合は、当社代理店または当社営業所へお申し出ください。
※保証の例外　24時間連続使用など、1日20時間以上の長時間の使用の
場合、保証期間は半分となります。

補修用性能部品の保有期間 6年

＊当社はこの照明器具の補修用性能部品（製品の機能を維持するための部品）
を、製造打ち切り後6年間保有しています。

パナソニック株式会社　ライティング機器ビジネスユニット
〒571−8686 大阪府門真市門真1048

© Panasonic Corporation 2013

LGW85110−T3A1　　N0312−010913